

WIE MACHE ICH FOTOS FÜR DIE SCHADENAUFNAHME?

Für eine korrekte Unfallaufnahme benötigen wir mindestens folgende Bilder:

- 1 4-Seitenansicht**
des MILES Fahrzeuges und des gegnerischen Fahrzeuges
- 2 Schadenaufnahme**
Gesamtaufnahme des MILES Fahrzeuges
- 3 Detailaufnahme**
Schaden am MILES Fahrzeug im Detail
- 4 Unfallgegner Aufnahme**
Schadenaufnahme Schritte **1** bis **3** am gegnerischen Fahrzeug (+ Kennzeichen)

So geht die Schadenaufnahme



1 4-SEITEN-ANSICHT (MILES)

- Fahrzeug ganzheitlich erkennbar
- Kennzeichen erkennbar
- gute Lichtverhältnisse



Die Aufnahme des gegnerischen Fahrzeuges bitte nicht vergessen!

2 SCHADENAUFNAHME (MILES)

- Aufnahme des gesamten Fahrzeuges diagonal
- Baugruppe (Fahrzeugteil) muss ersichtlich sein
- Kennzeichen muss sichtbar sein

✗ Falsch



- Bauteile nicht erkennbar
- Kennzeichen fehlt

✓ Richtig




- Bauteile des Fahrzeuges eindeutig erkennbar
- Kennzeichen sichtbar

3 DETAILAUFNAHME (MILES)

- Aufnahme des gesamten Bauteils diagonal
- Kennzeichen sollte nach Möglichkeit sichtbar sein

✗ Falsch



- Aufnahme zu nah!
- Schadenort nicht eindeutig erkennbar

✓ Richtig



- Bauteil des Fahrzeuges eindeutig erkennbar
- > Schadenort somit deutlich ersichtlich

✗ Falsch



- Aufnahme zu nah!
- Bauteil nicht eindeutig erkennbar, Schadenort somit nicht ersichtlich

✓ Richtig



- Bauteil des Fahrzeuges erkennbar > Schadenort somit ersichtlich

4 UNFALLGEGNER AUFNAHME

- Schritte **1** bis **3** auch vom gegnerischen Fahrzeug durchführen

! Schaden am Bauteil muss umfänglich erkennbar sein

! Kennzeichen muss sichtbar sein

✗ Falsch




- Aufnahme zu nah!
- Bauteil nicht eindeutig erkennbar, Schadenort somit nicht ersichtlich

✓ Richtig




- Bauteil des Fahrzeuges erkennbar > Schadenort somit ersichtlich

✗ Falsch



- Aufnahme zu nah!
- Bauteil nicht eindeutig erkennbar, Schadenort somit nicht ersichtlich
- Kennzeichen fehlt

✓ Richtig



- Bauteil des Fahrzeuges erkennbar > Schadenort somit ersichtlich
- Kennzeichen sichtbar

Wenn möglich Schaden immer inklusive Kennzeichen fotografieren, ggf. Diagonale vom Fahrzeug!

✓ **Fertig?**

Bitte die Aufnahmen zusammen mit dem ausgefüllten Unfallbericht als Antwort auf unsere E-Mail senden.

Vielen Dank.